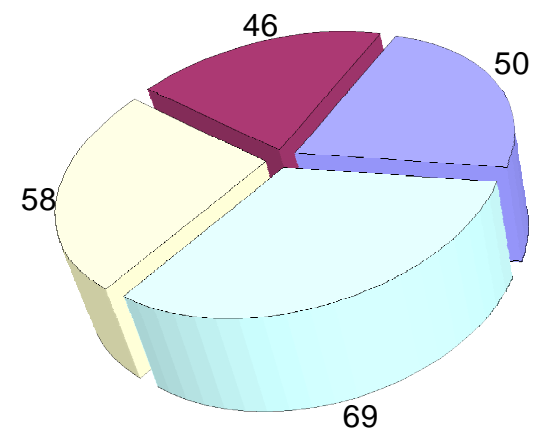
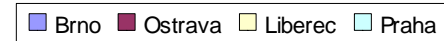


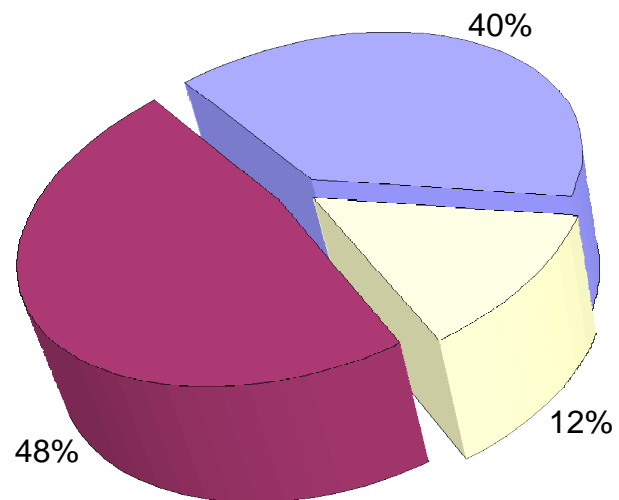
		Brno	Ostrava	Liberec	Praha	celkem
<b>celkový počet</b>		50	46	58	69	223
<b>pohlaví</b>	muži		33	41	48	122
	ženy		13	17	21	51
<b>průměrný věk</b>			52	42		
<b>výška léze</b>	C	16	18	24	28	86
	Th	24	17	26	36	103
	L	0	11	8	7	26
<b>ASIA</b>	A	18			30	48
	B	5			10	15
	C	5			10	15
	D	12			16	28
<b>etiologie</b>	úrazová	pád		18	12	18
		auto		10	18	23
		voda		0	5	5
		sport		1	5	8
		jiné		0	2	4
neúrazová	cévní		2	3	5	
	zánět		6	6	0	
	tumor		8	5	1	
	jiné		1	1	0	

Počet míšních lézí



## Statistika počtu pacientů na Spinálních jednotkách za rok 2007

Výška léze



ASIA Impairment Scale

